

## Основные требования

### Разрешения и цветовая модель

**300 dpi**



### Формат файла

Лучше всего:



- каждая страница/сторона на отдельной странице файла
- размер страницы соответствует размеру изделия вместе с вылетами

Можно:



- шрифты в кривых
- все встроенные изображения приложены к макету



- каждая страница/сторона отдельным файлом



### Отступы, вылеты и метки

Вылеты: фон страницы должен выходить за линию реза как минимум на 2 мм. Это поможет избежать погрешности при резке.

Отступы: изображения и текст должны находиться на расстоянии как минимум 3 мм от краев листа

Чего не надо делать:

- самостоятельно добавлять метки реза
- делать рамку по линии реза

## Многостраничные изделия: блокноты, брошюры, каталоги

Вылеты: фон страницы должен выходить за линию реза как минимум на 2 мм. Это поможет избежать погрешности при резке.

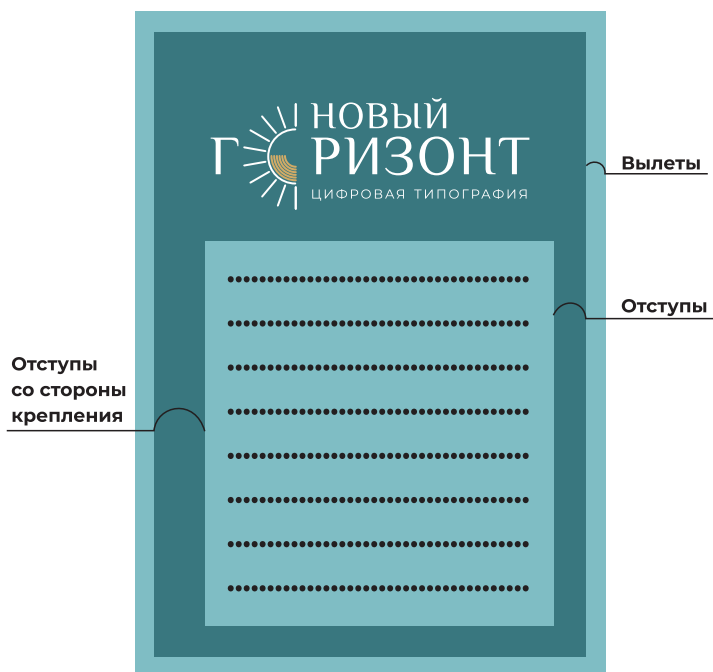
Отступы: изображения и текст должны находиться на расстоянии как минимум 7 мм от краев листа

Отступы при сборке на пружинку или термоклей:


- обязательно нужно оставить хотя бы 1,5 см от края листа, по которому будет проходить пружина

Чего не надо делать:

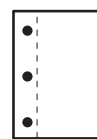
- самостоятельно добавлять метки реза
- делать рамку по линии реза
- делать рамку по края листа



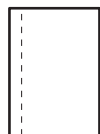
### Количество страниц:




При скреплении  
на пружину:  
любое



При скреплении  
на болты:  
любое



При скреплении  
на термоклей:  
любое



При скреплении  
на скрепку:  
только кратное 4

Страницы должны быть отдельными и следовать друг за другом.